

Tuiles et toits céramiques

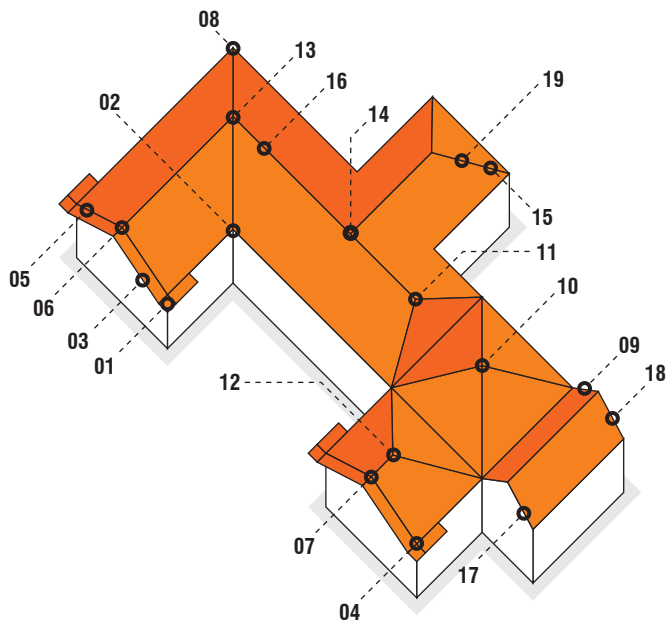
Accessoires et Pièces Spéciales



TORREENSE
— CERÂMICAS —

-  Point d'application
-  Poids/Palette
-  Pièces/Palette
-  Pièces/Mini-paquet
-  Pièces Mini

* Point d'application variable selon le projet de couverture. Pour plus ample information, consulter notre Département Commercial ou visiter www.ceramicatorreense.pt



Accessoires d'avant-toit



Coin d'égout
5 pièces (angles de 90°)

 01



Coin d'égout
11 pièces (angles supérieures à 90° et jusqu' à 110°)

 01



Coin rentrant
5 pièces

 02



Pièce courant d'égout

 03  280
 7  812 Kg



Pièce couvrant d'égout

 03  275
 5  646 Kg



About d'arêtier
gauche, large/moyen

 04



About d'arêtier
droit, large/moyen

 05



Rencontre à 3 voies
mâle, large/moyen

 06



Rencontre à 3 voies
femelle, large/moyen

 07



Coin de tuile

08



Tuile en polycarbonate

*



Tuile à canal double

09 ✕



Tuile chatière

*



Tuile chemin de marche et chatière

* ✕



Tuile chemin de marche

* ✕



**Rencontre à 4 voies
large/moyen**

10



**Rencontre à 3 voies
mâle, large/moyen**

11



**Rencontre à 3 voies
femelle large/moyen**

12



**Rencontre à 3 voies en L
large/moyen**

13



**Faitière raccord
gauche, large/moyen**

*



**Faitière raccord
droit, large/moyen**

*



**Rencontre à 3 voies en T
large/moyen**

14



**About d'arêtier
large/moyen**

15



**Faitière
large/médio**

16 108/144
6/6 356,4/446,4 Kg



**Couvertine latérale
gauche**

17



**Couvertine latérale
droite**

18

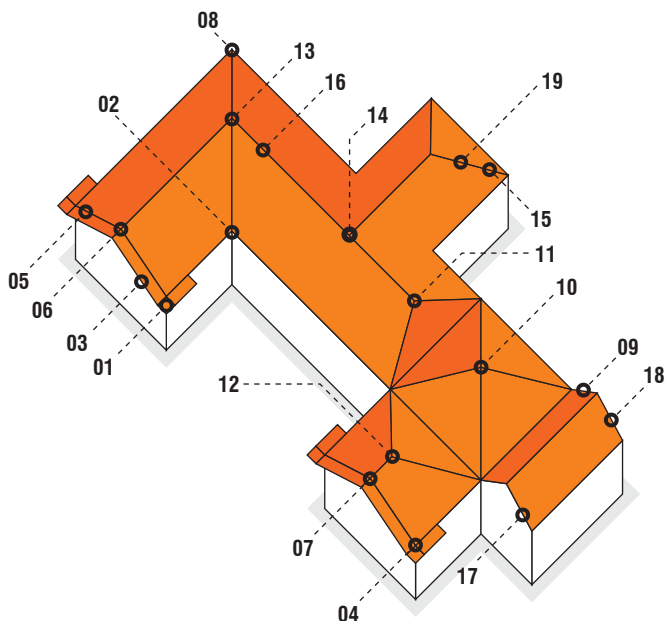


Pièce sous-faitière

19 750
600 Kg

-  Point d'application
-  Poids/Palette
-  Pièces/Mini-paquet
-  Pièces/Palette
-  Pièces Mini

* Point d'application variable selon le projet de couverture. Pour plus ample information, consulter notre Département Commercial ou visiter www.ceramicatorreense.pt



Accessoires d'avant-toit



Coin d'égout
5 pièces (angles de 90°)

 01



Coin d'égout
11 pièces (angles supérieures à 90° et jusqu' à 110°)

 01



Coin rentrant
5 pièces

 02



Pièce courant d'égout

 03  280
 812 Kg



Pièce couvrant d'égout

 03  275
 632,5 Kg



About d'arêtier gauche, large/moyen

 04



About d'arêtier droit, large/moyen

 05



Rencontre à 3 voies mâle, large/moyen

 06



Rencontre à 3 voies femelle, large/moyen

 07



Coin de tuile

08



Tuile en polycarbonate

*



Tuile à canal double

09



Tuile chatière

*



Rencontre à 4 voies
large/moyen

10



Rencontre à 3 voies
mâle, large/moyen

11



Rencontre à 3 voies
femelle large/moyen

12



Rencontre à 3 voies en L
large/moyen

13



Faitière raccord
gauche, large/moyen

*



Faitière raccord
droit, large/moyen

*



Rencontre à 3 voies en T
large/moyen

14



About d'arêtier
large/moyen

15



Faitière
largo/médio

16 108/144

6/6 356,4/446,4 Kg



Couvertine latérale
gauche

17



Couvertine latérale
droite

18



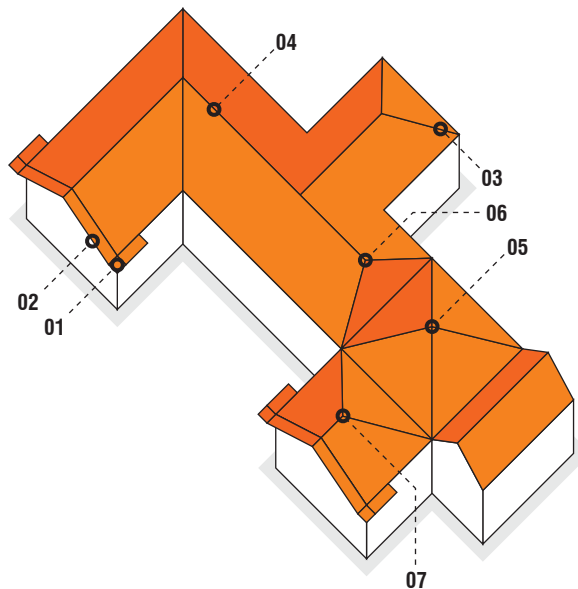
Pièce sous-faitière

19 750

600 Kg

-  Point d'application
-  Poids/Palette
-  Pièces/Mini-paquet
-  Pièces/Palette
-  Pièces Mini

* Point d'application variable selon le projet de couverture. Pour plus ample information, consulter notre Département Commercial ou visiter www.ceramicatorreense.pt



Accessoires de avant-toit et de toit






Coin d'égout
11 pièces (angles supérieures à 90° et jusqu' à 110°)

 01



Pièce courant/couvrant d'égout

 02  480/392
 768 Kg/705,6 Kg



About d'arêtier

 02



Faitière

 04  216
 9  540 Kg



Tuile chatière

 *



Tuile chemin de marche et chatière

 *



Tuile chemin de marche

 *



Tuile en polycarbonate

 *



Rencontre à 4 voies

 05



Rencontre à 3 voies mâle

 06



Rencontre à 3 voies femelle

 07

Accessoires d'avant-toit



Coin d'égout

11 pièces (angles supérieures à 90° et jusqu'à 110°)

 01



Faîtière

 04  360

 864 Kg



Pièce courant/couvrant d'égout

 02

Pièces décoratives

(communes à toutes les gammes)



Poinçon grand



Poinçon petit



Colombe



Flèche grande



Flèche petite

Les avantages Torreense

Mini-paquets

Une sécurité accrue pour le transport et une grande simplicité d'application:

les accessoires Torreense sont commercialisés en palettes de mini-paquets.



Pièces mini

Pour les petits détails:

les pièces mini permettent la meilleure finition des détails décoratifs de votre toit.



Bénéficiant d'une expérience unique, Torreense a bâti depuis 1928 la plus large collection de tuiles portugaises.

Les argiles de qualité supérieures et les technologies modernes se sont alliées à l'expertise et aux visions créatives de générations de professionnels pour réaliser des produits innovants et architecturalement performants.

Nos produits créent un aspect incomparablement attractif pour votre toit. Laissez nous partager avec vous la riche beauté et durabilité de nos produits naturels.



Tuiles et toits céramiques



CERÂMICA TORREENSE DE MIGUEL PEREIRA SUCRS., LDA

Rua da Fábrica nº 1 | 2565-601 Outeiro da Cabeça | Torres Vedras | Portugal

Tél: +351 261 921 102 | Fax: +351 261 921 469 | e-mail: geral@ceramicatorreense.pt | www.ceramicatorreense.pt