

## Tejas y tejados cerámicos



 **torreensecanudo**






La teja canudo o curva es el producto tradicional por excelencia siendo también conocida como teja morisca o árabe.

Su inimitable ondulado proporciona un tejado con un impacto estético muy característico.

Con vista al a fiel preservación del patrimonio edificado esta teja milenaria es muchas veces el producto de elección para la restauración y reconstrucción.

Para obras especiales, Torreense disponibiliza diferentes acabados superficiales que permiten una armoniosa integración del tejado reconstruido en el conjunto del edificio y en el paisaje alrededor.

NORMA/EXIGENCIA FUNCIONAL	ESPECIFICACIÓN				
<b>Características físicas y mecánicas</b>					
 NP EN 538	<b>Resistencia a flexión</b>	1.000 N	Excede	Excede	Excede
 NP EN 539-1	<b>Coef. de impermeabilidad</b> (Método 2 - Nivel 1)	Min. $\leq 0,85$ Med. $\leq 0,80$	Cumple	Cumple	Cumple
 NP EN 539-2	<b>Resistencia al hielo</b> (Método c)	50 Ciclos	Excede	Excede	Excede
<b>Características geométricas</b>					
 NP EN 1024	<b>Coef. planaridad (%)</b>	-	-	-	-
	<b>Uniformidad de los perfiles transversales (mm)</b>				
	Longitud de la parte estrecha	$\leq 15$	Cumple	Cumple	Cumple
	Longitud de la parte ancha	$\leq 15$	Cumple	Cumple	Cumple
	<b>Rectilineidad (%)</b>	$\leq 1,5$	Cumple	Cumple	Cumple
	<b>Estabilidad dimensional</b>				
	Largo (%)	$\pm 2$	Cumple	Cumple	Cumple
<b>RESUMEN DE ESPECIFICACIONES TÉCNICAS</b>					
Peso <sup>(1)</sup>		1,850 Kg	1,750 Kg	1,850 Kg	
Distancia entre rastreles <sup>(1)</sup>		37,0 cm	37,0 cm	37,0 cm	
Longitud <sup>(1)</sup>		45,7 cm	45,0 cm	45,3 cm	
Longitud de la parte estrecha <sup>(1)</sup>		12,2 cm	12,0 cm	12,3 cm	
Longitud de la parte ancha <sup>(1)</sup>		16,0 cm	15,0 cm	16,4 cm	
Solape recomendado <sup>(1)</sup>		7 - 9 cm	7 - 9 cm	7 - 9 cm	
Unidades por m <sup>2</sup>		30	31	30	
Unidades por paquete mini <sup>(2)</sup>		10	10	10	
Unidades por palé <sup>(2)</sup>		400	400	400	
Peso por palé		760 Kg	720 Kg	760 Kg	

(1) Valor medio indicativo debido a las características de los materiales cerámicos, pueden existir ligeras variaciones naturales en los valores de referencia; aconsejamos el ensayo en el local.


(2) Cantidades para embalajes estándar (usadas en el territorio continental).

**OBSERVACIÓN:** estos valores se refieren solamente a las tejas de color natural y pueden ser alteradas sin aviso previo. Para más información contacte con el departamento comercial.



**01.**  
**ELEVADA RESISTENCIA**

Resistencia al transporte, montaje y circulación en el tejado, superior a la mayoría de los productos existentes en el mercado.



**02.**  
**ESTÉTICA TRADICIONAL**


Diseño de conformidad con la verdadera tradición de la teja árabe.





**03. FACILIDAD ACRECIDA EN EL TRANSPORTE Y EN LA APLICACIÓN**

Productos (teja y accesorios de tejado) acondicionados en la paleta en minibultos, reduciendo quiebras en el transporte y facilitando su manejo en obra.



**04. PRODUCTOS SIN Y CON HIDRÓFUGO**

Disponibilización de producto con y sin hidrófugo. A pesar de mejor apariencia inicial del producto hidrófugo, Torreense aconseja la utilización de productos no hidrófugos ya que estos poseen, a largo plazo, un desempeño muy superior, nombradamente en lo referente a la resistencia al hielo y a los sales marinos.



**05. ACILLAS SELECCIONADAS Y EXCLUSIVAS**

Tonalidad natural única y uniformidad del acabado superficial (menor fijación/adherencia de los materiales en suspensión).

Tejas y  
tejados cerámicos



Con una experiencia única en la fabricación de tejas, desde 1928 Torreense ha fabricado la mejor colección de tejas Portuguesas.

La arcilla de elevada calidad y la tecnología moderna se unen a la pericia y la visión creativa de generaciones de profesionales originando productos innovadores y arquitectónicamente robustos.

Nuestros productos crean tejados de una apariencia atractiva y única. Déjenos compartir con usted la belleza y durabilidad de nuestros productos naturales.



[www.ceramicatorreense.pt](http://www.ceramicatorreense.pt)



CERÂMICA TORREENSE DE MIGUEL PEREIRA SUCRS., LDA

Rua da Fábrica nº 1 | 2565-601 Outeiro da Cabeça | Torres Vedras | Portugal

Tel: +351 261 921 102 | Fax: +351 261 921 469 | e-mail: [geral@ceramicatorreense.pt](mailto:geral@ceramicatorreense.pt) | [www.ceramicatorreense.pt](http://www.ceramicatorreense.pt)