

telhas torreense telhados de portugal

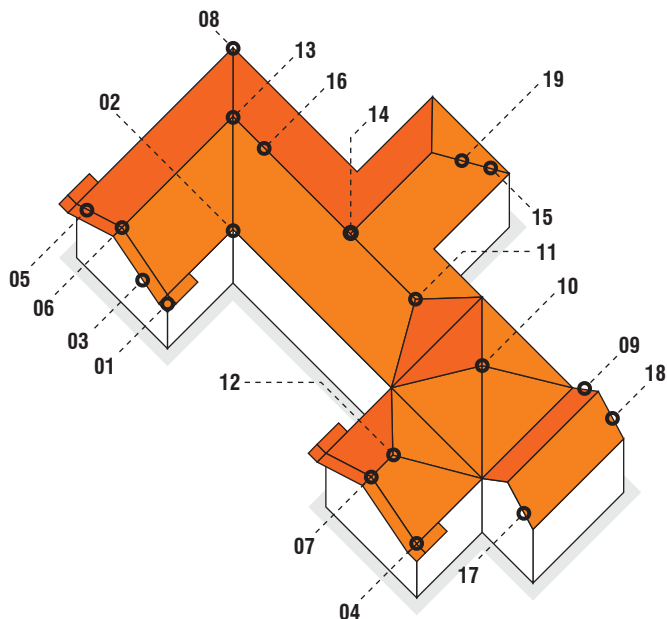
# Acessórios e Peças Especiais



**TORREENSE**  
— CERÂMICAS —

-  Ponto de aplicação
-  Peso/Paleta
-  Peças/Paleta
-  Peças/Minipacote
-  Peças Mini

\* Ponto de aplicação variável consoante o projecto de concepção da cobertura. Para mais informação consulte o Guia de Aplicação Torreense e Manual Técnico Torreense.



## Acessórios de beirado



**Canto de beirado**  
5 peças (ângulos de 90°)

 01



**Canto de beirado**  
11 peças (ângulos superiores a 90° e até 110°)

 01



**Canto recolhido**  
5 peças

 02



**Beirado - Canal**

 03  280  
 7  812 Kg



**Beirado - Capa**

 03  275  
 5  646 Kg



**Telhão de início de empena esquerdo, largo/médio**

 04



**Telhão de início de empena direito, largo/médio**

 05



**Telhão de 3 vias empena macho, largo/médio**

 06



**Telhão de 3 vias empena fêmea, largo/médio**

 07



**Canto de telha**

08



**Telha de policarbonato**

\*



**Telha de cano duplo**

09 ✕



**Telha de ventilação**

\*



**Telha passadeira c/ ventilação**

\* ✕



**Telha passadeira**

\* ✕



**Telhão de 4 vias  
largo/médio**

10



**Telhão de 3 vias  
macho, largo/médio**

11



**Telhão de 3 vias  
fêmea, largo/médio**

12



**Telhão de 3 vias em L  
largo/médio**

13



**Telhão de concordância  
esquerdo, largo/médio**

\*



**Telhão de concordância  
direito, largo/médio**

\*



**Telhão de 3 vias em T  
largo/médio**

14



**Telhão de início  
largo/médio**

15



**Telhão  
largo/médio**

16 108/144  
6/6 356,4/446,4 Kg



**Remate lateral  
esquerdo**

17



**Remate lateral  
direito**

18

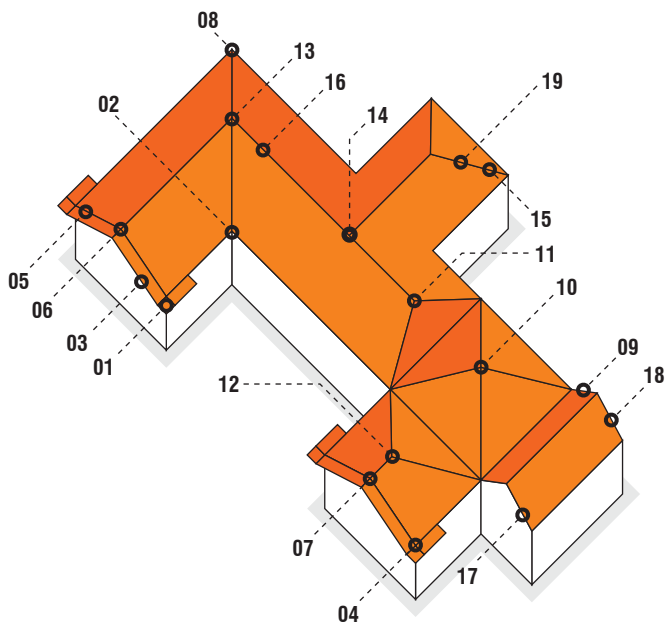


**Remate (ou tamanco)**

19 750  
600 Kg

-  Ponto de aplicação
-  Peso/Paquete
-  Peças/Minipacote
-  Peças/Paquete
-  Peças/Mini

\* Ponto de aplicação variável consoante o projecto de concepção da cobertura. Para mais informação consulte o Guia de Aplicação Torreense e Manual Técnico Torreense.



## Acessórios de beirado



**Canto de beirado**  
5 peças (ângulos de 90°)

 01



**Canto de beirado**  
11 peças (ângulos superiores a 90° e até 110°)

 01



**Canto recolhido**  
5 peças

 02



**Beirado - Canal**

 03  280  
 7  812 Kg



**Beirado - Capa**

 03  275  
 5  632,5 Kg



**Telhão de início de empena esquerdo, largo/médio**

 04



**Telhão de início de empena direito, largo/médio**

 05



**Telhão de 3 vias empena macho, largo/médio**

 06



**Telhão de 3 vias empena fêmea, largo/médio**

 07



**Canto de telha**  
torreense milénio

08



**Telha de policarbonato**

\*



**Telha de cano duplo**

09



**Telha de ventilação**

\*



**Telhão de 4 vias**  
largo/médio

10



**Telhão de 3 vias macho**, largo/médio

11



**Telhão de 3 vias fêmea**, largo/médio

12



**Telhão de 3 vias em L**  
largo/médio

13



**Telhão de concordância esquerdo**, largo/médio

\*



**Telhão de concordância direito**, largo/médio

\*



**Telhão de 3 vias em T**  
largo/médio

14



**Telhão de início**  
largo/médio

15



**Telhão**  
largo/médio

16 108/144  
6/6 356,4/446,4 Kg



**Remate lateral esquerdo**

17



**Remate lateral direito**

18

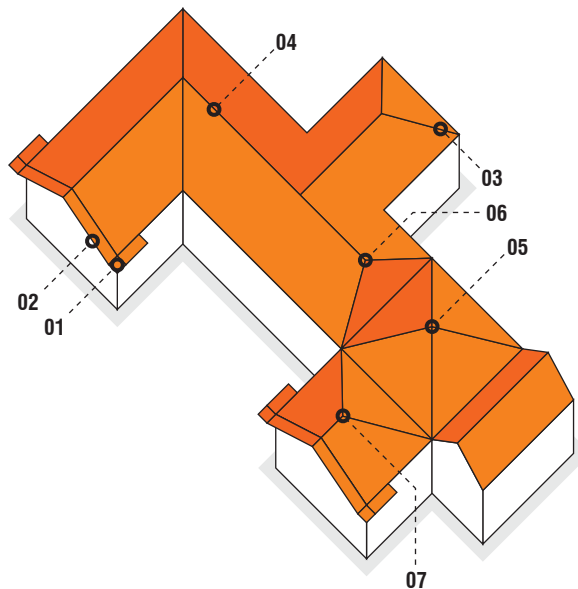


**Remate (ou tamanco)**

19 750  
600 Kg

-  Ponto de aplicação
-  Peso/Paleta
-  Peças/Paleta
-  Peças/Minipacote
-  Peças Mini

\* Ponto de aplicação variável consoante o projecto de concepção da cobertura. Para mais informação consulte o Guia de Aplicação Torreense e Manual Técnico Torreense.



## Acessórios de beirado e telhado






**Canto de beirado**  
11 peças (ângulos superiores a 90° e até 110°)

 01



**Beirado - canal/capa**

 02  480/392  
 768 Kg/705,6 Kg

**Telhão de início**

 02



**Telhão**

 04  216  
 9  540 Kg



**Telha de ventilação**

 \*



**Telha passadeira c/ ventilação**

 \*



**Telha passadeira**

 \*



**Telha de policarbonato**

 \*



**Telhão de 4 vias**

 05



**Telhão de 3 vias macho**

 06



**Telhão de 3 vias fêmea**

 07



## Acessórios de beirado



**Canto de beirado**

11 peças (ângulos superiores a 90° e até 110°)


 01



**Telhão para telha canudo**

 04  360

 864 Kg



**Beirado - canal/capa**

 02

## Peças Decorativas

(comuns a todas as marcas)



**Pirâmide grande**



**Pirâmide pequena**



**Pomba**



**Seta grande**



**Seta pequena**

## Outras Vantagens Torreense

### Mini-pacotes

Maior segurança no transporte e facilidade de aplicação:

os acessórios Torreense são comercializados em paletes contendo mini-pacotes.



### Peças mini

Para os pequenos pormenores:

as peças mini permitem o acabamento mais perfeito dos pormenores decorativos do seu telhado.



Mais do que falar de telhas, gostamos de falar de telhados.

Contemplamos no horizonte a natureza a reviver e os muitos sinais da criatividade do homem. Aqui e ali, emergem, numa festa de tons e formas, os telhados de Portugal. São teste-munhas do correr do tempo e o baluarte do conforto seguro dos nossos lares.

Apostamos no telhado como solução de cobertura de nobre valor estético e funcional, fiel às remotas tradições dos lugares e aberto às novas expressões arquitectónicas.

Aliamos o saber de gerações a uma inovação constante, pois a melhor solução deve ser elegante, eficiente, duradoura e económica.

Para nós inovar é simplificar: facilitar a sua escolha sugerindo a solução mais adequada.

Por isso desafiamo-lo a conhecer as telhas Torreense e a contemplar os telhados de Portugal. Um deles será, certamente, o seu.



telhas torreense  
telhados de portugal



CERÂMICA TORREENSE DE MIGUEL PEREIRA SUCRS., LDA

Rua da Fábrica nº 1 | 2565-601 Outeiro da Cabeça | Torres Vedras | Portugal

Telef: 261 921 102 | Fax: 261 921 469 | e-mail: geral@ceramicatorreense.pt | [www.ceramicatorreense.pt](http://www.ceramicatorreense.pt)