

# Catalogue



**TORREENSE**  
— CERÂMICAS —

## INDEX

Couvertures	01
Terminaison	15
Maçonneries	19

Torreense a une place prééminente au sein de l'industrie céramique portugaise et une importance accrue dans le marché de la céramique structurel.

Depuis 1928 nous restons fidèles au dessein fondationnel de proportionner des solutions céramiques de qualité pour la construction, raison pour laquelle au long des derniers 80 ans nous avons diversifié nos activités et nous offrons, actuellement, une large gamme de produits:

- Couvertures: tuile et accessoires de tuilerie.
- Maçonnerie: brique alvéolaire, allégé et voute.
- Terminaison: pavé et brique pavé extérieur.

Entreprise à capitaux exclusivement nationaux, nous disposons de 5 unités de productions que ensemble transfigurent par an 400.000 tonnes d'argile en produits efficaces, durables et économiques, fidèles aux préférences traditionnelles et ouvertes à des nouvelles expressions architectoniques.

Dans ces pages vous pourrez connaître d'une manière structurée et approfondie notre gamme de produits aussi bien que un ensemble d'informations techniques très utiles pour les professionnels.


# DEPUIS 1928

NOUS VALORISONS VOS CONSTRUCTIONS



COUVERTURES

## Rouge Naturel



## Blanc




## Marron



D'abord le  
toit,  
après la tuile.

Chaque tuile a sa propre personnalité,  
et nous voulons vous aider à trouver  
le profil que vous cherchez.

Choisissez votre toit. Les tuiles c'est  
nous!



## A | Rústica



## A | Rural



## A | Litoral



## A | Costa Brava



## B | Envelhecida



## B | Planalto



## C | Vicentina



## C | Monsanto



## D | Campina




Torreense propose un ensemble de finitions (patines et engobes) conçues spécialement pour une meilleure intégration de la couverture dans le projet architectural et dans l'environnement. La disponibilité des finitions varie selon les gammes (Lusa, Milénio, Marselha et Canudo) et les argiles naturelles. Pour plus ample information, contactez notre Département Commercial ou visitez [www.ceramicatorreense.pt](http://www.ceramicatorreense.pt).

## D | Serrana



Les finitions Torreense sont organisées en quatre catégories d'engobes (A, B, C et D), proposés à des tarifs différents.

## D | Oceânica



Tuiles et  
toits céramiques

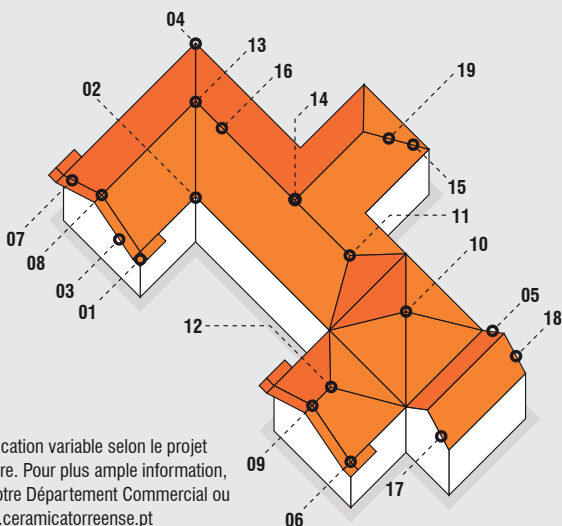
**MODÈLE DÉPOSÉ**

Portugal nº 204 | Communautaire nº 000 391 826 - 0001



Espacement des cannelures	35,5 cm	34,8 cm	35,5 cm
Poids	3,400 Kg	3,000 Kg	3,400 Kg
Longueur	44,0 cm	43,5 cm	44,0 cm
Largeur	25,5 cm	25,0 cm	25,5 cm
Unités/m <sup>2</sup>	12,5	13	12,5

Valeurs moyennes indicatives. Dû aux caractéristiques des matériaux céramiques, de légères variations naturelles des valeurs de référence peuvent surgir; nous conseillons les essais in-situ.



\*

Point d'application variable selon le projet de couverture. Pour plus ample information, consulter notre Département Commercial ou visiter [www.ceramicatorreense.pt](http://www.ceramicatorreense.pt)

## Accessoires d'avant-toit



**Coin d'égout**  
5 pièces (angles de 90°)  
• 01



**Coin rentrant**  
5 pièces  
• 02



**Coin d'égout**  
11 pièces (angles supérieures à 90°  
et jusqu'à 110°)  
• 01



**Pièce courant d'égout**  
• 03



**Pièce couvrant d'égout**  
• 03

## Accessoires de couverture



**Coin de tuile**  
• 04



**Tuile en polycarbonate**  
\*



**Tuile à canal double**  
• 05



**Tuile châtière**  
\*



**About d'arêtier**  
gauche, large/moyen  
• 06



**About d'arêtier**  
droite, large/moyen  
• 07



**Rencontre à 3 voies**  
mâle, large/moyen  
• 08



**Rencontre à 3 voies**  
femelle, large/moyen  
• 09



**Rencontre à 4 voies**  
large/moyen  
• 10



**Rencontre à 3 voies**  
mâle, large/moyen  
• 11



**Rencontre à 3 voies**  
femelle, large/moyen  
• 12



**Rencontre à 3 voies en L**  
large/moyen  
• 13



**Faitière raccord**  
gauche, large/moyen  
\*



**Faitière raccord**  
droite, large/moyen  
\*



**Rencontre à 3 voies en T**  
large/moyen  
• 14



**About d'arêtier**  
large/moyen  
• 15



**Faitière**  
large/moyen  
• 16



**Couvertine latérale**  
gauche  
• 17



**Couvertine latérale**  
droite  
• 18

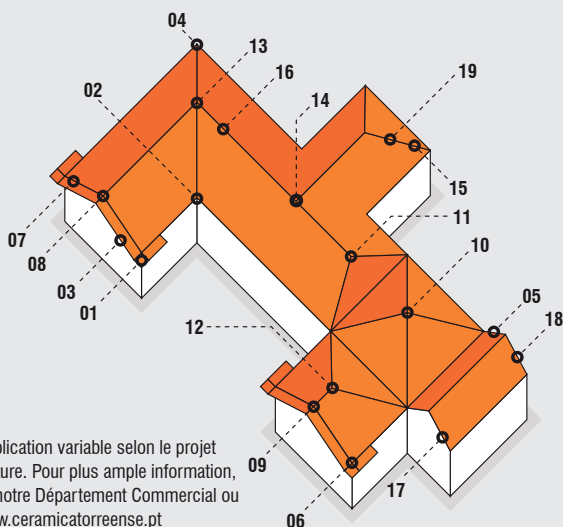


**Pièce sous-faitière**  
• 19



Espacement des cannelures	38,5 cm	38,0 cm	38,5 cm
Poids	3,800 Kg	3,350 Kg	3,800 Kg
Longueur	46,5 cm	45,5 cm	46,5 cm
Largeur	27,0 cm	26,5 cm	27,0 cm
Unités/m <sup>2</sup>	11,5	12	11,5

Valeurs moyennes indicatives. Dû aux caractéristiques des matériaux céramiques, de légères variations naturelles des valeurs de référence peuvent surgir; nous conseillons les essais in-situ.



\*  
Point d'application variable selon le projet de couverture. Pour plus ample information, consulter notre Département Commercial ou visiter [www.ceramicatorreense.pt](http://www.ceramicatorreense.pt)

## Accessoires d'avant-toit



**Coin d'égout**  
5 pièces (angles de 90°)  
• 01



**Coin rentrant**  
5 pièces  
• 02



**Coin d'égout**  
11 pièces (angles supérieures à 90°  
et jusqu'à 110°)  
• 01



**Pièce courant d'égout**  
• 03



**Pièce couvrant d'égout**  
• 03

## Accessoires de couverture



**Coin de tuile**  
• 04



**Tuile en polycarbonate**  
\*



**Tuile à canal double**  
• 05



**Tuile châtière**  
\*



**Tuile chemin de marche  
et châtière**  
\*



**Tuile chemin de marche**  
\*



**About d'arêtier  
gauche, large/moyen**  
• 06



**About d'arêtier  
droite, large/moyen**  
• 07



**Rencontre à 3 voies  
mâle, large/moyen**  
• 08



**Rencontre à 3 voies  
femelle, large/moyen**  
• 09



**Rencontre à 4 voies**  
large/moyen  
• 10



**Rencontre à 3 voies  
mâle, large/moyen**  
• 11



**Rencontre à 3 voies  
femelle, large/moyen**  
• 12



**Rencontre à 3 voies en L**  
large/moyen  
• 13



**Faitière raccord  
gauche, large/moyen**  
\*



**Faitière raccord  
droite, large/moyen**  
\*



**Rencontre à 3 voies en T**  
large/moyen  
• 14



**About d'arêtier**  
large/moyen  
• 15



**Faitière**  
large/moyen  
• 16



**Couvertine latérale**  
gauche  
• 17



**Couvertine latérale**  
droite  
• 18

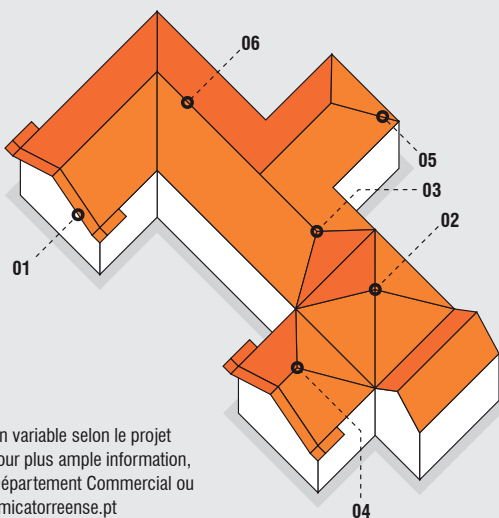


**Pièce sous-faitière**  
• 19



Espacement des cannelures	38,5 cm	38,5 cm
Poids	3,600 Kg	3,600 Kg
Longueur	46,5 cm	46,5 cm
Largeur	26,5 cm	26,5 cm
Unités/m <sup>2</sup>	10,5	10,5

Valeurs moyennes indicatives. Dû aux caractéristiques des matériaux céramiques, de légères variations naturelles des valeurs de référence peuvent surgir; nous conseillons les essais in-situ.



\*  
Point d'application variable selon le projet de couverture. Pour plus ample information, consulter notre Département Commercial ou visiter [www.ceramicatorreense.pt](http://www.ceramicatorreense.pt)

## Accessoires d'avant-toit



Pièce courant d'égout  
• 01



Pièce couvrant d'égout  
• 01

## Accessoires de couverture



Tuile en polycarbonate  
\*



Tuile chatière  
\*



Tuile chemin de marche  
et chatière  
\*



Tuile chemin de marche  
\*



Rencontre à 4 voies  
• 02



Rencontre à 3 voies  
mâle  
• 03



Rencontre à 3 voies  
femelle  
• 04



About d'arêtier  
• 05

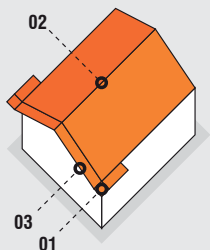


Faitière  
• 06



Espacement des cannelures	37,0 cm	37,0 cm	37,0 cm
Superposition recommandée	7 - 9 cm	7 - 9 cm	7 - 9 cm
Poids	1,850 Kg	1,750 Kg	1,850 Kg
Longueur	45,7 cm	45,0 cm	45,3 cm
Largeur en partie étroite	12,2 cm	12,0 cm	12,3 cm
Largeur en partie large	16,0 cm	15,0 cm	16,4 cm
Unités/m <sup>2</sup>	30	31	30

Valeurs moyennes indicatives. Dû aux caractéristiques des matériaux céramiques, de légères variations naturelles des valeurs de référence peuvent surgir; nous conseillons les essais in-situ.



**DEPUIS 1928**  
NOUS VALORISONS VOS CONSTRUCTIONS

## Accessoires d'avant-toit



**Coin d'égout**

11 pièces (angles supérieures à 90° et jusqu'à 110°)

• 01



**Faitière**

• 02



**Pièce courant/couvrant d'égout**

• 03

## Pièces décoratives

(comunes à toutes les gammes)



Poinçon grand



Poinçon petit



Colombe



Flèche grande



Flèche petite

## Les avantages Torreense

### Mini-paquets

Une sécurité accrue pour le transport et une grande simplicité d'application:

les accessoires Torreense sont commercialisés en palettes de mini-paquets.



### Pièces mini

Pour les petits détails:

les pièces mini permettent la meilleure finition des détails décoratifs de votre toit.





Nos produits sont réalisés selon des processus  
artisanaux dans le respect d'une  
tradition séculaire.





TERMINAISON

# Pavements Rustiques



Terre, eau, feu.

Produit 100% naturel fabriqué à partir des éléments de la nature et de la sagesse artisanale, octroyant à votre pavement une impressionnante et unique beauté.

NATUREL

VITRÉ

Rouge

Blanc

Rouge

Branco

Marron

# Rustique. Noble. Intemporel.

## Crépis



Crépi 30x30



Crépi 25x25



Crépi 20x20




Crépi 15x15




Crépi 10x10



Crépi 07x07



Crépi 15x30



Crépi 20x30



Crépi 30x10



Crépi 20x10

Crépi 30x30  
MarcheCrépi 25x25  
MarcheCrépi 15x30  
Marche

## Accessoires



Plinthe 23x05



Plinthe 23x07



Plinthe 30x07



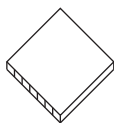
Plinthe 30x10



Coin 23x11x03



Coin 23x11x07



Plaque Double 20x20

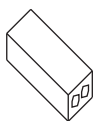
# Revêtements Rustiques

## Briques Face-Visible et Briques de Cheminée

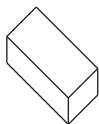
Les briques de revêtement Torreense introduisent dans tout projet des valeurs supplémentaires difficiles de retrouver dans d'autres matériaux de construction: elles sont hautement résistantes, thermo-acoustiques, authentiquement rustiques et romantiquement belles.



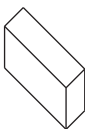
## Briques Extérieurs Pleines et Allèges



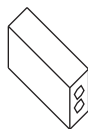
**Brique 23x07x09**  
Allège Extérieurs



**Brique 23x11x07**  
Pleine Extérieurs



**Brique 23x11x07**  
Pleine Extérieurs

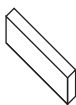


**Brique 23x11x07**  
Allège Extérieurs

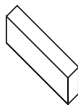
## Briques pou l'Âtre



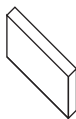
**Brique Âtre**  
14x07x04



**Brique Âtre**  
23x07x03



**Brique Âtre**  
23x07x04



**Brique Âtre**  
23x11x03



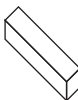
**Brique Âtre**  
23x11x05



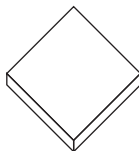
**Brique Âtre**  
23x11x07



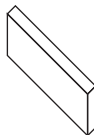
**Brique Âtre**  
23x05x03



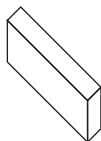
**Brique Âtre**  
23x05x05



**Brique Âtre**  
25x25x03



**Brique Âtre**  
30x11x03



**Brique Âtre**  
30x11x05



**Tijolo Lareira**  
23x05x03  
Terminaison  
en courbe



**Tijolo Lareira**  
23x05x05  
Terminaison  
en courbe



MAÇONNERIE



Torreense offre un ensemble complet de produits de maçonnerie de murs et dalles: briques creuses de perforation horizontale, briques pleines et allégées; maçonneries et écoulements; et voûtes.

## Briques Alvéolaires



Brique Alvéolaire  
30x20x07



Brique Alvéolaire  
30x20x09



Brique Alvéolaire  
30x20x11



Brique Alvéolaire  
30x20x15



Brique Alvéolaire  
30x20x22



Brique Alvéolaire  
30x15x07



Brique Alvéolaire  
40x20x07



Brique Alvéolaire  
45x20x07



Brique Alvéolaire  
45x20x09



Brique Alvéolaire  
45x20x11

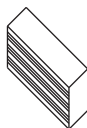


Brique Alvéolaire  
45x20x15

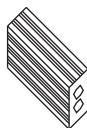
## Briques Pleines et Allégées



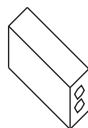
Brique Pleine  
23x11x07



Brique Pleine Rayée  
23x11x07



Brique Allégée Rayée  
23x11x07



Brique Allégée Lisse  
23x11x07

## Maçonnerie




Maçonnerie  
Avec Emboîtement  
30x20x2.5



Maçonnerie  
Sans Emboîtement  
30x20x03



Maçonnerie  
Avec Emboîtement  
30x20x04



Maçonnerie  
Sans Emboîtement  
30x20x04



Sortie 1 Percé  
30x16x16



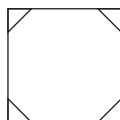
Sortie 2 Percés  
30x23x11



Sortie Cheminée  
30x20x15



Sortie Cheminée  
30x20x22



Sortie Cheminée  
30x30x30



Sortie Cheminée  
30x20x18

## Voûtes




Voûte 48x25x12



Voûte 40x25x12



Voûte 30x25x12




Voûte 48x25x09



Voûte 40x25x16



Voûte 22x25x12



05.2010



**CERÂMICA TORREENSE, LDA**  
Rua da Fábrica nº 1 | 2565-601 Outeiro da Cabeça  
Torres Vedras - Portugal

**Tél: +351 261 921 102 | Fax: +351 261 921 469**  
**e-mail: geral@ceramicatorreense.pt**  
**www.ceramicatorreense.pt**